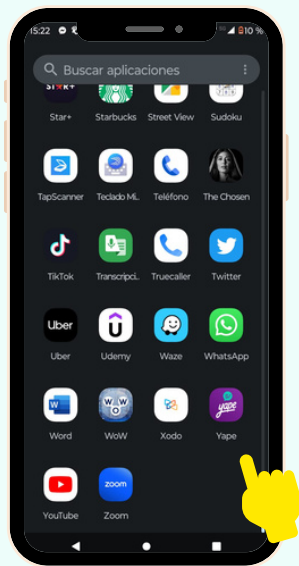


¿Cómo pago mi cuota en Yape?



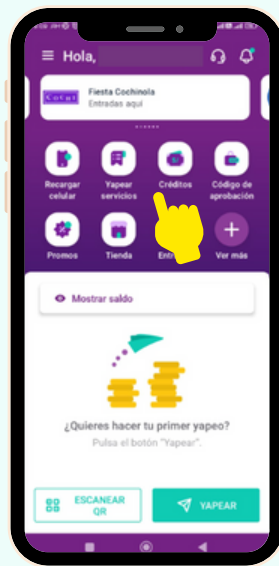
1

**Ingresa al aplicativo
"Yape" de tu celular**




2

**Selecciona la opción
"Yapear Servicios"**



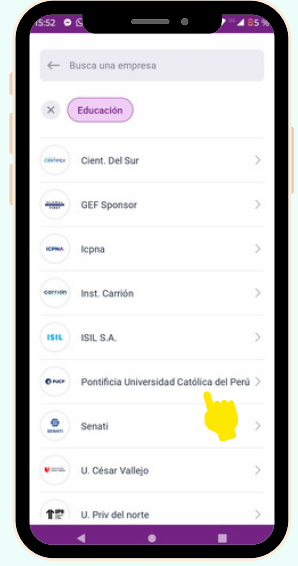
3

**Ubicar la categoría
"Educación"**



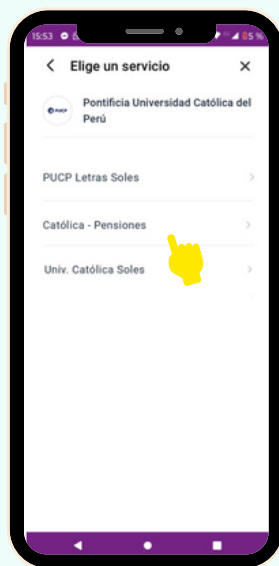
4

**Buscar y seleccionar
"Pontificia Universidad
Católica del Perú"**




5

**Selecciona la opción
"Católica-Pensiones"**



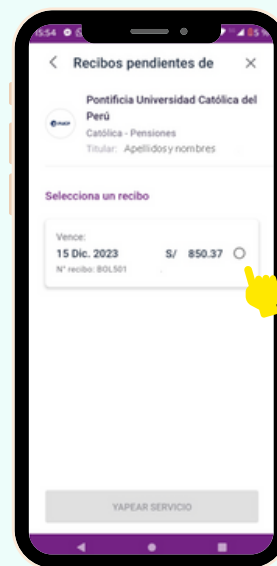
6

**Ingresa tu código
PUCP**



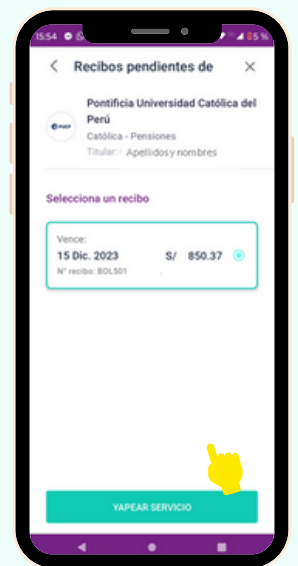
7

**Marca la cuota académica a
cancelar**



8

**Seleccionar "Yapear
Servicio" y ¡Listo!**



Nota:

- Disponible para Yaperos BCP y Yape con DNI.
- Para hacer pagos en Yape debes contar con una cuenta Yape. Para mayor información revisar [aquí](#).
- El monto límite para yapear tus servicios es de S/ 2,000 diarios. Esto no afecta tu límite de yapeo diario personal.
- De tener alguna consulta comunícate con tesoreria.alumnos@pucp.edu.pe.