

INSTRUCTIVO USO DEL SIMULADOR DE CUOTAS ACADÉMICAS

Mediante este aplicativo podrá simular el importe de sus cuotas académicas, de acuerdo a la cantidad de créditos en los que desea matricularse, la escala de pensiones que le han asignado y la etapa en la que se encuentra (Pregrado o Posgrado), por lo que a continuación le indicamos los pasos a seguir para hacer uso del Simulador de Cuotas académicas:

- 1 Selecciona la opción Simulador de Cuotas académicas, para descargar el archivo, el cual debe ser descargado desde cualquier desktop o laptop

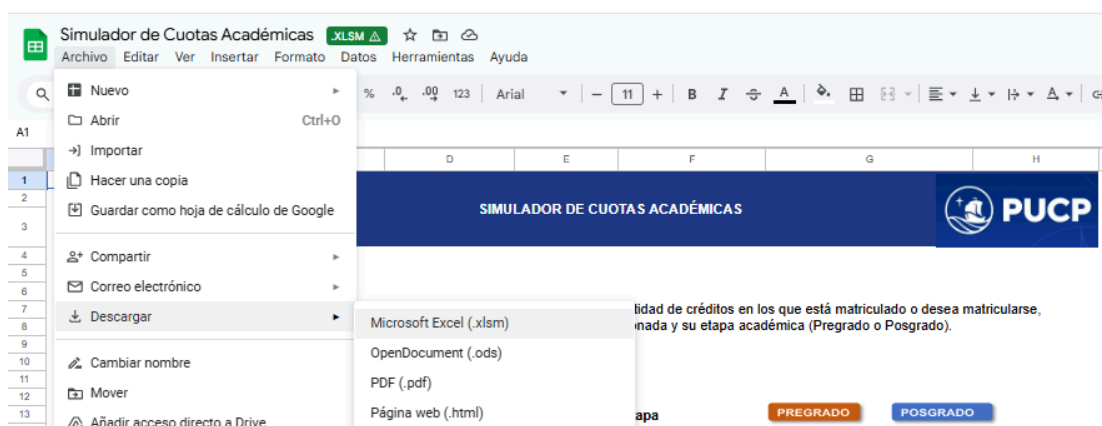
Simulador de cuotas académicas

Con esta aplicación, podrá simular el costo de sus cuotas académicas según la cantidad de créditos en los que está matriculado o desea matricularse, teniendo en cuenta la escala de pensiones asignada, la modalidad de pago seleccionada y su etapa académica (Pregrado o Posgrado).

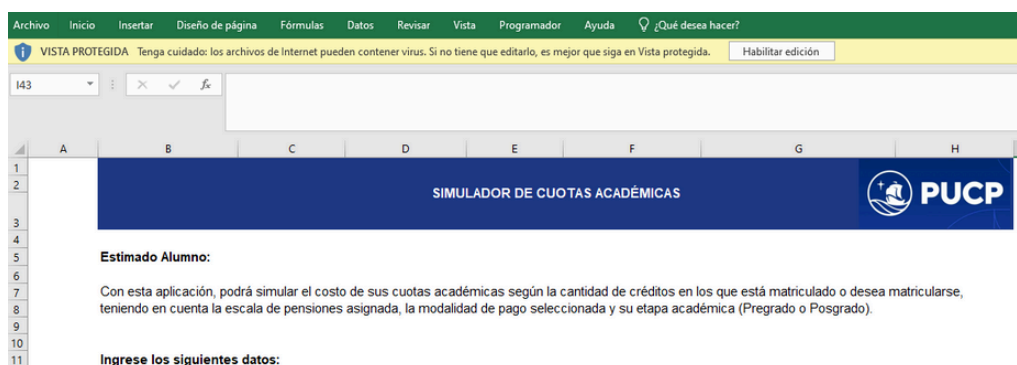
Asimismo, le adjuntamos una guía que le servirá para saber cómo utilizar el Simulador de Cuotas Académicas. Descargue [aquí](#).

[SIMULADOR DE CUOTAS ACADÉMICAS >](#)

Nota: Si al seleccionar el Simulador de Cuotas Académicas se abre como un documento en línea se debe seleccionar la opción "Archivo" y posteriormente la opción **Descarga**.



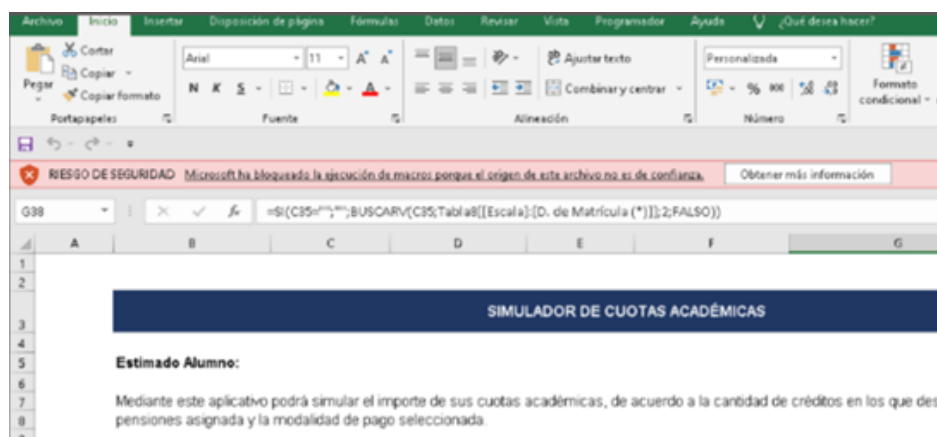
- 2 Una vez descargado el archivo, debe seleccionar la opción **Habilitar Contenido**.



Nota: El "Simulador de cuotas académicas" es un archivo seguro, por lo que si al momento de habilitar contenido le sale el mensaje "RIESGO DE SEGURIDAD: Microsoft ha bloqueado la ejecución de macros porque el origen de este archivo no

es de confianza”, deberá desbloquear la macro, de la siguiente manera:

- Abra el Explorador de archivos de Windows y vaya a la carpeta donde ha guardado el archivo.
- Haga clic con el botón derecho en el archivo y elija Propiedades en el menú contextual.
- En la parte inferior de la pestaña General, seleccione la casilla Desbloquear y, luego, Aceptar.
- Más información aquí: <https://support.microsoft.com/es-es/topic/se-ha-bloqueado-una-macro-potencialmente-peligrosa-0952faa0-37e7-4316-b61d-5b5ed6024216>



3

Una vez habilitado el archivo, en la sección inicial se debe seleccionar la etapa (Pregrado o Posgrado)

Estimado Alumno:

Mediante este aplicativo podrá simular el importe de sus cuotas académicas, de acuerdo a la cantidad de créditos en los que desea matricularse y la escala de pensiones asignada.

Ingrese los siguientes datos:

Ciclo

2025-0

Etapa

PREGRADO

POSGRADO

4

En la sección de Créditos matriculados y escala de pensiones, se podrá simular el importe a pagar de acuerdo a los siguientes datos:

- Escala de Pensiones.
- Créditos
- Valor del crédito

Una vez que se hayan ingresado todos los datos dar clic en “Calcular” para que el Simulador calcule el importe a pagar en el ciclo académico. Si desea hacer otro cálculo, dar clic en “Limpiar”.

CREDITOS MATRICULADOS Y ESCALA DE PENSIONES

Escala de pensiones:	<input type="text"/>	Créditos:	<input type="text"/>
		Valor del crédito	<input type="text"/>
<input type="button" value="CALCULAR"/>		<input type="button" value="LIMPIAR"/>	

Finalmente se calculará el número de cuotas, la fecha de vencimiento, los créditos matriculados distribuidos en las cuotas académicas y el importe a pagar por Derechos Académicos, Derecho de Matrícula y Seguros (en caso los haya seleccionado).

CUOTAS ACADÉMICAS

Cuota Académica	Fecha de vencimiento	Créditos	Derechos Académicos	Importe total S/
Cuota N° 1	10/01/2025			
Cuota N° 2	17/02/2025			
			TOTAL S/	

() De acuerdo al Art. N°15 del Reglamento de pagos de derechos académicos ordinarios, pasada la fecha de vencimiento, abonará el interés moratorio que resulte de aplicar la tasa de interés interbancaria fijada por el Banco Central de Reserva del Perú (BRCP).*

Nota:

Cualquier consulta adicional se puede comunicar al correo de tesoreria.alumnos@pucp.edu.pe.