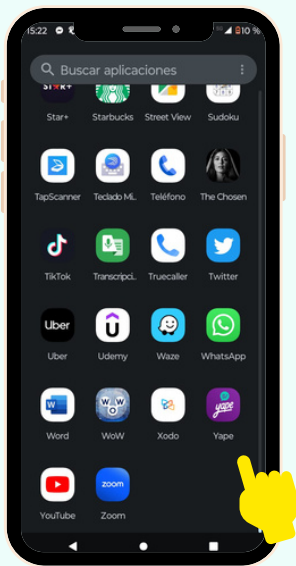


# ¿Cómo pago mi cuota en Yape?



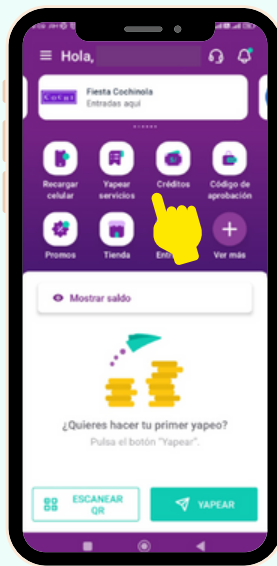
1

**Ingresa al aplicativo  
"Yape" de tu celular**



2

**Selecciona la opción  
"Yapear Servicios"**



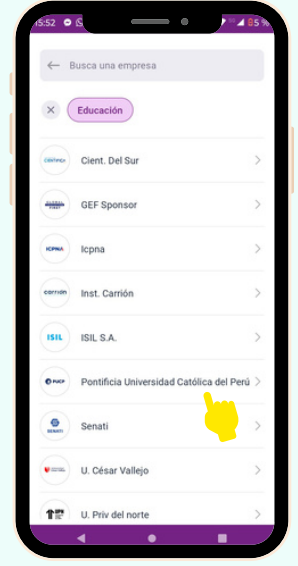
3

**Ubicar la categoría  
"Educación"**



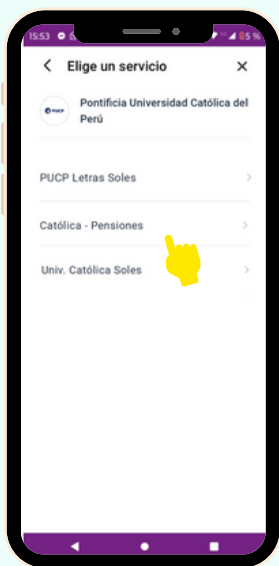
4

**Seleccionar "Pontificia  
Universidad Católica del  
Perú"**



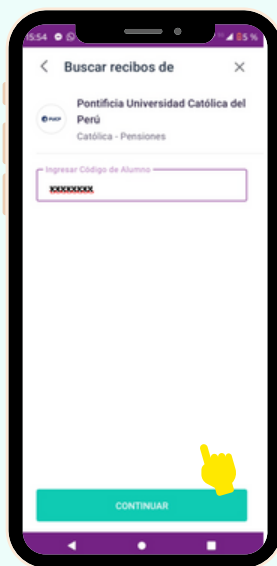
5

**Selecciona la opción  
"Católica-Pensiones"**



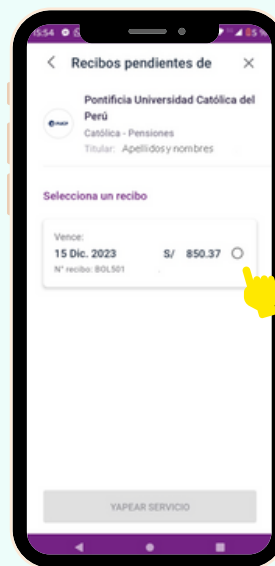
6

**Ingresa tu código  
PUCP**



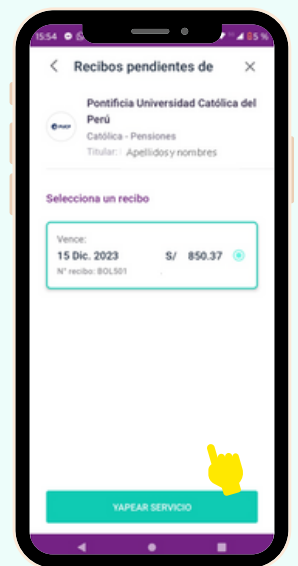
7

**Marca la cuota académica a  
cancelar**



8

**Seleccionar "Yapear  
Servicio" y ¡Listo!**



**Nota:**

- Disponible para Yaperos BCP y Yape con DNI.
- Para hacer pagos en Yape debes contar con una cuenta Yape. Para mayor información revisar [aquí](#).
- El monto límite para yapear tus servicios es de S/ 2,000 diarios. Esto no afecta tu límite de yapeo diario personal.
- De tener alguna consulta comunícate con [tesoreria.alumnos@pucp.edu.pe](mailto:tesoreria.alumnos@pucp.edu.pe).